

CR-V

Diesel

Caractéristiques et équipements



Caractéristiques techniques

Modèles	2.2 i-DTEC Comfort / Auto	2.2 i-DTEC Elegance / Auto	2.2 i-DTEC Executive / Auto	2.2 i-DTEC Luxury / Auto	2.2 i-DTEC Innova / Auto
MOTEUR					
Puissance fiscale (CV)	9				
Architecture	4 cylindres montés transversalement				
Alimentation	Injection par rampe commune				
Distribution	16 soupapes + turbo				
Cylindrée (cm³)	2199				
Puissance maximum à tr/min (kW CEE)	110 à 4000				
Puissance maximum à tr/min (ch CEE)	150 à 4000				
Couple maximum à tr/min (Nm CEE)	350 à 2000-2750				
Euro 5	●				
TRANSMISSIONS					
Manuelle à 6 rapports	● / -	● / -	● / -	● / -	● / -
Automatique à 5 rapports	- / ●	- / ●	- / ●	- / ●	- / ●
Roues motrices	Avant en permanence et arrière automatiquement en temps réel (système DPS "Real Time")				
SUSPENSIONS					
Suspension Mc Pherson à l'avant	●				
Suspension à double triangulation à l'arrière	●				
Barre stabilisatrice avant	●				
Barre stabilisatrice arrière	●				
FREINS					
Type	Diagonale servo-assistée				
Avant	Disques ventilés				
Arrière	Disques				
ABS (Antiblocage des roues)	●				
EBD (Répartisseur électronique de freinage)	●				
HBA (Aide au freinage d'urgence)	●				
TSA (Aide à la stabilité au remorquage)	●				
VSA (Contrôle électronique de trajectoire)	●				
DIRECTION					
Type	Hydraulique assistée				
Nombre de tours de butée à butée	2,96				
Diamètre de braquage entre trottoirs (m)	11				
DIMENSIONS (en mm)					
Longueur	4575				
Largeur (hors tout / rétroviseurs compris)	1820 / 2091				
Hauteur	1675				
Empattement	2630				
Voies avant	1570				
Voies arrière	1585				
Garde au sol	185				
POIDS (en kg)					
A vide en ordre de marche	1713 / 1773	1713 / 1773	1713 / 1773	1713 / 1773	1713 / 1773
Maximum autorisé	2160 / 2220	2160 / 2220	2160 / 2220	2160 / 2220	2160 / 2220
Remorque freinée	2000 / 1500	2000 / 1500	2000 / 1500	2000 / 1500	2000 / 1500
Remorque non freinée	600	600	600	600	600
CAPACITÉS					
Coffre (banquette arrière en place / banquette arrière rabattue jusqu'à hauteur de vitre) (VDA) (dm³)	513 / 955	442 / 955	442 / 955	442 / 955	442 / 955
Réservoir carburant (l)	58	58	58	58	58
PNEUMATIQUES					
Dimension des pneus	225/65R17	225/65R17	225/60R18	225/60R18	225/60R18
Roue de secours	Type galette	Type galette	Type galette	Type galette	Type galette
PERFORMANCES					
Vitesse maximum sur circuit (km/h)	190 / 187	190 / 187	190 / 187	190 / 187	190 / 187
0 à 100 km/h (sec)	9,6 / 10,6	9,6 / 10,6	9,6 / 10,6	9,6 / 10,6	9,6 / 10,6
400m départ arrêté (sec)	16,9 / 17,5	16,9 / 17,5	16,9 / 17,5	16,9 / 17,5	16,9 / 17,5
CONSOMMATIONS (directives 80/1268/CEE modifiée 99/100 CE) (l/100 km)					
Extra urbain	5,6 / 6,2	5,6 / 6,2	5,6 / 6,2	5,6 / 6,2	5,6 / 6,2
Mixte	6,5 / 7,4	6,5 / 7,4	6,5 / 7,4	6,5 / 7,4	6,5 / 7,4
Urbain	8,0 / 9,5	8,0 / 9,5	8,0 / 9,5	8,0 / 9,5	8,0 / 9,5
Emission CO ₂ (g/km)	171 (E) / 195 (E)	171 (E) / 195 (E)	171 (E) / 195 (E)	171 (E) / 195 (E)	171 (E) / 195 (E)



1820 (2091 mm)
(avec rétroviseurs extérieurs)




1675 mm



4575 mm

Teintes



Noir Cristal




Gris Eclat




Argent Titane




Bronze Métallisé



Argent Alabaster



Blanc Premium



Rouge Milano

	Noir Cristal intérieur noir	Noir Cristal intérieur noir et ivoire	Gris Eclat intérieur noir	Argent Titane intérieur noir	Bronze métallisé intérieur noir	Argent Alabaster intérieur noir	Blanc Premium intérieur noir	Rouge Milano intérieur noir
Innova (sellerie cuir)	●	●	●	●	●	●	●	●
Luxury (sellerie cuir)	●	●	●	●	●	●	●	●
Executive (sellerie cuir/Alcantara®)	●	-	●	●	●	●	●	●
Elegance (sellerie tissu)	●	-	●	●	●	●	●	●
Comfort (sellerie tissu)	●	-	●	●	●	●	●	●

L'expérience Honda

Posséder un CR-V c'est la garantie de bénéficier de la réputation de Honda en matière de perfection du design et de motorisation. C'est également la certitude de profiter de la garantie étendue Honda, d'un service après-vente complet et irréprochable.

Chaque élément d'une Honda doit à la fois vous apporter satisfaction et assurance. Notre propre contrôle de qualité est extrêmement rigoureux. Néanmoins, votre concessionnaire effectuera en plus ses propres vérifications avant de vous livrer votre CR-V.

Il s'assurera également que vous êtes familiarisé avec les différents équipements et vous expliquera le principe de la garantie et du calendrier des révisions. Vous apprécierez cette assistance à chaque fois que vous en aurez besoin, que ce soit pour un contrôle de maintenance ou pour toute autre demande.

Ce souci du détail explique pourquoi les possesseurs de Honda sont d'une fidélité exemplaire. Nous savons que vous êtes notre critique le plus sévère et nous espérons que vous serez notre soutien le plus enthousiaste.



Honda recommande Castrol



Honda adhère à Ecofolio pour le recyclage de papiers

Honda Motor Europe (South), S.A.S. se réserve le droit de changer ou de modifier l'équipement ou les spécifications à tout moment et sans préavis. Les détails, les couleurs, les descriptions et les illustrations sont fournis à titre informatif. Les spécifications et l'équipement pouvant varier pour certains pays, nous vous prions de consulter votre concessionnaire Honda.

Honda s'engage à réduire au maximum l'impact de ses produits sur l'environnement, conformément au Décret relatif à la destruction des véhicules hors d'usage. Pour plus d'informations, connectez-vous sur le site Honda.fr...Honda Automobiles... rubrique environnement.

Honda Motor Europe (South), S.A.S.

Parc d'Activités de Pariest, allée du 1^{er} Mai,
 BP 46, Croissy-Beaubourg, 77312 Marne-la-Vallée cedex 2.
 Tél. 01 60 37 30 00 - Fax 01 60 37 30 99
www.honda.fr

garantie **3** ans
 ou 100 000 km

+24 mois
HONDA
 24^h/24^h

Extension de garantie 2 ans

HONDA
 Assurance